







TEXTROL®

SATURATEUR BOIS TENDRES EXTÉRIEURS

Description du produit	TEXTROL® est un saturateur pour bois tendres. Développé pour pénétrer dans le bois en profondeur, TEXTROL® isole et apporte une protection contre les intempéries tout en mettant en valeur son veinage et sa beauté naturelle.
Propriétés	<ul style="list-style-type: none"> • Protection transparente d'aspect huilé. • Excellente imprégnation des bois. • Ne s'écaille pas, ne pèle pas car non filmogène. • Doit être dans le bois et non à la surface du bois. • Contient un agent de protection du film sec anti-fongique. • L'incolore ne fonce pas dans le temps. • Facile d'emploi. • Maintenance aisée, sans ponçage ni décapage.
Destination	<ul style="list-style-type: none"> • Extérieur uniquement. • S'applique sur bois déglacés. • Résineux : Red cedar, douglas, mélèze, épicéa, pin (traités à coeur ou non),... • Feuillus : frêne, chêne, châtaignier,... • Ne pas appliquer sur contreplaqué. • Vertical, horizontal. • Terrasses, caillebotis, bardages, chalets, shingles, volets, barrières et autres ouvrages bois extérieurs. <p><u>Note</u> : sur bois exotiques utiliser le DEKS OLJE® D.1*.</p>
Caractéristiques techniques	<p>Finition : mate - aspect huilé. Liant : résine alkyde. Solvant : solvant. Densité : 0.875 ± 0.05 (à 18°C). Viscosité : 50 s ± 5 (coupe ISO 3 - à 23°C). Extrait sec : 37% ± 2. Point d'éclair : > 64°C. Conditionnements : 1L, 5L, 20L, 200L</p> <p>Teintes : existe en 4 teintes miscibles entre elles.</p> <div style="display: flex; justify-content: space-around; align-items: center;"> <div style="text-align: center;"> INCOLORE</div> <div style="text-align: center;"> CHÊNE DORÉ</div> <div style="text-align: center;"> CHÊNE MOYEN</div> <div style="text-align: center;"> CHÊNE RUSTIQUE</div> </div> <p>Peut être teinté avec des colorants universels (30 ml/l maxi. - nous consulter). Séchage : - environ 24h (il peut varier selon la température ambiante, l'humidité relative de l'air et la teinte). - mise en service pour une terrasse : entre 48 et 72 heures selon les conditions climatiques. COV : Valeur limite UE pour ce produit (cat. A/f) 700 g/l (2010). Ce produit contient au maximum 550 g/l.</p>
Préparation de la surface	<ul style="list-style-type: none"> • S'applique sur bois décontaminés, propres, sains, préparés (dégraisser, poncer, dépoussiérer si nécessaire), non gelés, non givrés et dont l'utilisation, la nature, la qualité, les traitements et la préparation sont conformes aux normes et DTU en vigueur (DTU 59.1). • La reconnaissance et la préparation du support sont de la responsabilité de l'applicateur. • Sur bois neufs (ou remis à nu), non durables et n'ayant par reçu de traitement de préservation, il est recommandé d'appliquer au préalable un traitement insecticide, fongicide et anti-bleu en service de type SANIXYL®*. • En fonction du support et de son état, suivre les instructions ci-dessous. <p><u>Bois neufs</u> :</p> <ul style="list-style-type: none"> • Pour limiter les risques de déformation du bois, notamment pour les bois traités à cœur, appliquer immédiatement après pose du bois une couche de SEASONITE®*. • Après plusieurs mois d'exposition en extérieur (minimum 6 mois) appliquer du TEXTROL®. <p><u>Bois grisâillés, noircis ou tachés non traités</u> :</p> <ul style="list-style-type: none"> • Nettoyer le bois au NET-TROL®*. • Egrenier le bois si nécessaire (grain 100 maxi). • Après nettoyage, laisser le bois sécher (3 jours de temps sec - hygrométrie maxi du bois 18 %). <p><u>Bois grisâillés, noircis anciennement huilés</u> :</p> <ul style="list-style-type: none"> • Déshuiler le bois avec le système AQUANETT®* + NET-TROL®*. • Egrenier le bois si nécessaire (grain 100 maxi). • Après nettoyage, laisser le bois sécher (3 jours de temps sec - hygrométrie maxi du bois 18 %). <p><u>Bois anciennement peints, vernis ou lasurés</u> :</p> <ul style="list-style-type: none"> • Décaper le bois avec le système DILUNETT®* + NET-TROL®*. • Egrenier le bois si nécessaire (grain 100 maxi). • Après nettoyage, laisser le bois sécher (3 jours de temps sec - hygrométrie maxi du bois 18 %).

Les informations exposées ci-contre sont données à titre indicatif et n'engagent pas la responsabilité du fabricant. L'application des produits n'étant pas faite sous son contrôle.

Matériel d'application

- Brosse.
- Rouleau.
- Pistolet.

Conseils de bonne application

- Avant de démarrer, vérifier la teinte choisie sur une petite surface.
- Protéger tout ce qui ne doit pas être traité, y compris les plantes.
- Appliquer entre 5°C et 35°C. Ne pas appliquer en plein soleil ou sur bois très chaud.
- L'humidité relative sera de l'ordre de 50 % pour un séchage optimal. Se conformer aux normes et DTU en vigueur.
- L'hygrométrie du bois ne doit pas être supérieure à 18 % selon DTU en vigueur.
- Ne pas appliquer si du froid ou de la pluie sont attendus dans les 48 heures.
- Prêt à l'emploi. Ne pas diluer. Bien mélanger avant la mise en œuvre.
- Sur surfaces verticales, il est conseillé de travailler de haut en bas.
- Ne pas laisser sécher entre les couches.
- En cas d'application au pistolet, lisser avec une brosse au fur et à mesure.

Application

- Appliquer une couche de TEXTROL® à saturation.
- Laisser le produit pénétrer 15-30 minutes.
- Renouveler l'application jusqu'à saturation du support (refus du bois). Lisser avec une brosse au fur et à mesure en cas d'application au pistolet.
- Ne pas laisser sécher entre les couches (application « frais sur frais »).
- Une fois le bois bien saturé, toujours brosser ou essuyer le produit en excès pour éviter toute trace de brillance au séchage.

Rendement

- 10 à 12 m²/l. par couche
- ≈ 5 m²/l. en système multicouche.
- Le rendement pratique varie en fonction du type, de l'état de surface, de l'absorption du bois ainsi que du mode d'application.

Maintenance

- L'aspect bois mouillé du TEXTROL® obtenu lors de l'application disparaît progressivement au cours des semaines qui suivent et selon l'exposition au soleil. Lorsque le bois s'éclaircit (délavement par les intempéries), passer à la maintenance.
- Maintenance totale ou locale.
- Pour les zones qui le nécessitent, prévoir une ou deux couches selon les recommandations précédentes.
- Ne pas appliquer de produit sur les zones où la couleur ne s'est pas éclaircie.

Nettoyage

White-spirit. Les chiffons imbibés ne doivent pas être stockés, ni être directement jetés dans une poubelle. Les faire sécher à plat au préalable.

Stockage

2 ans minimum en emballage hermétique d'origine. À conserver à l'abri du gel et des températures élevées.

Sécurité

Se reporter à la fiche de données de sécurité disponible (FDS) sur notre site www.owatrol.com et aux textes figurant sur l'emballage, conformes à la législation en vigueur.

* Même fabricant.



DURIEU S.A. - 91070 Bondoufle - France
T. +33 (0)1 60 86 48 70 - F. +33 (0)1 60 86 84 84

DURIEU COATINGS S.A. / N.V.
New Tech Center - Avenue Albert Einstein 2 A
1348 Louvain-La-Neuve - Belgique / België

T. +32 (0)10 420 090 - F. +32 (0)10 420 099

TEXTROL® est une marque :



Retrouvez toutes nos solutions sur :
www.owatrol.com